

GOBIERNO DEL ESTADO DE CHIHUAHUA
SEGUIMIENTO A LA MATRIZ DE INDICADORES PARA RESULTADOS
 Mes de Agosto del 2021

| | |
|---|--|
| Ente Público | 112 - SECRETARIA DE DESARROLLO RURAL |
| Programa presupuestario | 15014B2 - PROGRAMA ESTATAL DE SUBSIDIOS A LA PRODUCCIÓN, EQUIPAMIENTO E INFRAESTRUCTURA |
| Definición del Programa | Apoyos y/o subsidios en efectivo o en especie a las y los productores agrícolas y pecuarios en lo individual, grupal o asociación, así como a través de fideicomisos destinados a fomentar e incrementar la producción del sector primario. El apoyo puede ser para adquirir insumos, para diagnósticos, proyectos y/o para desarrollar mecanismos de comercialización |
| Problema que atiende el Programa | 1722 - Existe baja condición socioeconómica de las y los productores del sector rural en el Estado, que influye directamente en su productividad |

| POBLACIONES | | | | | |
|----------------------|--|--|---------|---------|---------|
| Tipo | Descripción | Unidad de Medida Población | Total | Mujeres | Hombres |
| REFERENCIA | Las y los productores del sector rural en el estado | Las y los productores del sector rural en el estado | 517,296 | 251,046 | 266,250 |
| NO AFECTADA | Las y los productores del sector rural en el estado | Las y los productores del sector rural en el estado | 430,013 | 240,669 | 189,344 |
| POTENCIAL (AFECTADA) | Las y los productores con actividad agropecuaria y agroalimentaria con necesidad de financiamiento | Las y los productores con actividad agropecuaria y agroalimentaria con necesidad de financiamiento | 87,283 | 10,377 | 76,906 |
| OBJETIVO | Las y los productores agropecuarios elegibles | Las y los productores agropecuarios elegibles | 278 | 139 | 139 |
| POSTERGADA | Personas que habitan en la zona rural del estado económicamente activas desocupadas, no elegibles o sin interés en el programa | Personas que habitan en la zona rural del estado económicamente activas desocupadas, no elegibles o sin interés en el programa | 87,005 | 10,238 | 76,767 |
| ATENDIDA | Las y los productores agropecuarios elegibles | Las y los productores agropecuarios elegibles | 3,161 | 604 | 2,557 |

| ALINEACIÓN A INSTRUMENTOS DE PLANEACIÓN ESTRATÉGICA | |
|---|--|
| Eje rector - Tema - Eje Transversal | E202T2 - ECONOMÍA, INNOVACIÓN, DESARROLLO SUSTENTABLE Y EQUILIBRIO REGIONAL - DESARROLLO AGROPECUARIO, PESQUERO Y FORESTAL - DERECHOS HUMANOS E INCLUSIÓN SOCIAL |
| Objetivos De Desarrollo Sostenible | |
| OBJETIVO | OD08 - Promover el crecimiento económico sostenido, inclusivo y sostenible, el empleo pleno y productivo y el trabajo decente para todos |
| OBJETIVO | OD14 - Conservar y utilizar en forma sostenible los océanos, los mares y los recursos marinos para el desarrollo sostenible |
| Plan Nacional De Desarrollo | |
| TEMA | E310 - Autosuficiencia alimentaria y rescate del campo |
| Plan Estatal De Desarrollo | |
| OBJETIVO | E2---01 - Fortalecer la organización y el desarrollo de las capacidades de los sectores productivos del estado para promover un crecimiento sustentable con mejores ingresos para las y los chihuahuenses. |
| Programas De Mediano Plazo | |
| OBJETIVO | PS09010001 - Promover el desarrollo equilibrado y armónico en las regiones del estado mediante el fortalecimiento de las vocaciones productivas con una visión sustentable. |

| PRESUPUESTO DEL PROGRAMA | | | | | | | |
|--------------------------|---------------|---------------|-------------------------|---------------|---------------|---------------|-------------------------|
| Mensual | | | | Acumulado | | | |
| Autorizado | Modificado | Gasto | % de gasto / modificado | Autorizado | Modificado | Gasto | % de gasto / modificado |
| 26,876,000.00 | 70,231,003.00 | -3,355,003.00 | -4.78 | 26,876,000.00 | 70,231,003.00 | 66,876,000.00 | 95.22 |

| INDICADORES DEL PROGRAMA | | | | |
|--------------------------------|---|------------------------|------------------------|--|
| Total de Indicadores en el año | Indicadores con avance programado en el periodo | Indicadores con avance | Indicadores sin avance | Indicadores sin avance - Con justificación |
| 14 | 8 | 14 | 0 | 0 |

GOBIERNO DEL ESTADO DE CHIHUAHUA
SEGUIMIENTO A LA MATRIZ DE INDICADORES PARA RESULTADOS
 Mes de Agosto del 2021

| | |
|---|--|
| Ente Público | 112 - SECRETARIA DE DESARROLLO RURAL |
| Programa presupuestario | 1S014B2 - PROGRAMA ESTATAL DE SUBSIDIOS A LA PRODUCCIÓN, EQUIPAMIENTO E INFRAESTRUCTURA |
| Definición del Programa | Apoyos y/o subsidios en efectivo o en especie a las y los productores agrícolas y pecuarios en lo individual, grupal o asociación, así como a través de fideicomisos destinados a fomentar e incrementar la producción del sector primario. El apoyo puede ser para adquirir insumos, para diagnósticos, proyectos y/o para desarrollar mecanismos de comercialización |
| Problema que atiende el Programa | 1722 - Existe baja condición socioeconómica de las y los productores del sector rural en el Estado, que influye directamente en su productividad |

| FUENTES DE FINANCIAMIENTO | | | | | | | | | | |
|-----------------------------|--|-------------------|---|----------------|----------------------|-------------------------|----------------------|---------------------|--|--|
| Clave | Descripción | Origen | Interrelaciones | Porcentaje | Autorizado | Modificado | Gasto | Variación | | |
| 1110121 | RECURSOS DEL ESTADO 2021 | RECURSOS FISCALES | 1S014B2 - PROGRAMA ESTATAL DE SUBSIDIOS A LA PRODUCCIÓN, EQUIPAMIENTO E INFRAESTRUCTURA | 100.00% | 26,876,000.00 | 70,231,003.00 | 66,876,000.00 | 3,355,003.00 | | |
| Total de presupuesto | | | | 100.00% | 26,876,000.00 | 70,231,003.00 | 66,876,000.00 | 3,355,003.00 | | |
| ENTES ASOCIADOS | | | | | | | | | | |
| Clave | Descripción | Porcentaje | Autorizado | Modificado | Gasto | Variación Mod. vs Gasto | | | | |
| 112 | SECRETARIA DE DESARROLLO RURAL | 0.00% | 0.00 | .00 | .00 | .00 | | | | |
| 516 | FONDO DE FOMENTO AGROPECUARIO DEL ESTADO (FOFAE) | 100.00% | 26,876,000.00 | 70,231,003.00 | 66,876,000.00 | 3,355,003.00 | | | | |
| Total de presupuesto | | | | 100.00% | 26,876,000.00 | 70,231,003.00 | 66,876,000.00 | 3,355,003.00 | | |

GOBIERNO DEL ESTADO DE CHIHUAHUA
SEGUIMIENTO A LA MATRIZ DE INDICADORES PARA RESULTADOS
 Mes de Agosto del 2021

| 112 - SECRETARÍA DE DESARROLLO RURAL | | | | | | | | | | | | | | | | |
|--|-----------|--|---|-------------------|--|--|----------------------------|--|---------------|--------|-----------------------|----------|-------------------------|----------|--|---|
| 19014B2 - PROGRAMA ESTATAL DE SUBSIDIOS A LA PRODUCCIÓN, EQUIPAMIENTO E INFRAESTRUCTURA | | | | | | | | | | | | | | | | |
| Nivel / Referencia | Objetivos | Resumen Narrativo | Nombre del Indicador / Descripción del Indicador | Método de Cálculo | Tipo / Dimensión / Frecuencia/Traectoria | Indicador | Clasificación | Unidad de Medida | Meta | | Avances del Indicador | | | | Medio de Verificación | Supuestos |
| | | | | | | | | | Valor Reprog. | Meta | Valor Logrado del mes | Av. Men. | Valor Logrado Acumulado | Av. Acu. | | |
| FIN | | Contribuir a elevar el desarrollo productivo e integral de la población de las comunidades rurales mediante la implementación de programas, obras y/o acciones en el medio rural | Porcentaje de comunidades rurales apoyadas que mejoraron su condición productiva e integral | PORCENTAJE | Estratégico Eficacia Anual ASCENDENTE | (CRAMCPI/CRPMCPI)*100 CRAMCPI = Comunidades rurales apoyadas que mejoraron su conducción productiva e integral CRPMCPI = Comunidades rurales programadas | ACUMULADO CONSTANTE | Comunidades rurales apoyadas que mejoran su condición productiva e integral Comunidades rurales programadas | 90.00 | 100.00 | 10.00 | 11.11 | 75.00 | 83.33 | MEDIO PÚBLICO- www.chihuahua.gob.mx/SDR- www.chihuahua.gob.mx/SDR- PAGINA PUBLICADA | Las y los productores participan en los proyectos para incrementar su productividad y contribuir al desarrollo integral de sus localidades para el bien de sus familias |
| Justificación : | | | | | | | | | | | | | | | | |
| Observaciones : | | | | | | | | | | | | | | | | |
| PROPOSITO | | Las y los productores agropecuarios, reciben apoyos que le permiten incrementar su condición social y económica, para así ejecutar proyectos en el campo | Porcentaje de proyectos para el campo pagados | PORCENTAJE | Estratégico Eficacia Anual ASCENDENTE | (PCPa/PCPr)*100 PCPa = Proyectos para el campo pagados PCPr = Proyectos para el campo programados | ACUMULADO CONSTANTE | Proyectos Proyectos | 30.00 | 100.00 | 3.00 | 10.00 | 24.00 | 80.00 | MEDIO PÚBLICO- www.chihuahua.gob.mx/SDR- www.chihuahua.gob.mx/SDR- PAGINA PUBLICADA | Las y los productores realizan sus aportaciones en efectivo o especie con oportunidad, para la ejecución de los proyectos, obras y/o acciones autorizadas |
| Justificación : se apoyaron 3 proyectos del programa | | | | | | | | | | | | | | | | |
| Observaciones : | | | | | | | | | | | | | | | | |
| COMPONENTE C01 | | Proyectos para el fomento agrícola apoyados | Porcentaje de proyectos para el fomento agrícola apoyados | PORCENTAJE | Gestión Eficiencia Anual ASCENDENTE | (PFAA/PFAP)*100 PFAA = Proyectos para el fomento agrícola apoyados PFAP = Proyectos para el fomento agrícola programados | ACUMULADO CONSTANTE | Proyectos para el fomento agrícola Proyectos para el fomento agrícola | 10.00 | 100.00 | 2.00 | 20.00 | 16.00 | 160.00 | MEDIO PÚBLICO- www.chihuahua.gob.mx/SDR- www.chihuahua.gob.mx/SDR- PAGINA PUBLICADA | Las y los productores participan activamente en la ejecución de los proyectos |
| Justificación : | | | | | | | | | | | | | | | | |
| Observaciones : | | | | | | | | | | | | | | | | |
| | | | Porcentaje de unidades de producción agrícola con cultivos alternativos apoyadas | PORCENTAJE | Gestión Eficiencia Anual ASCENDENTE | (UPACAA/UPACAP)*100 UPACAA = Unidades de producción agrícola con cultivos alternativos apoyadas UPACAP = Unidades de producción agrícola con cultivos alternativos programadas | ACUMULADO CONSTANTE | Unidad de producción Unidad de producción | 95.00 | 100.00 | 3.00 | 3.16 | 14.00 | 14.74 | MEDIO PÚBLICO- www.chihuahua.gob.mx/SDR- www.chihuahua.gob.mx/SDR- PAGINA PUBLICADA | Las y los productores participan activamente en la ejecución de los proyectos |
| Justificación : se apoyo el proyecto de fortalecimiento a los pequeños productores en 3 etapas | | | | | | | | | | | | | | | | |
| Observaciones : | | | | | | | | | | | | | | | | |

GOBIERNO DEL ESTADO DE CHIHUAHUA
SEGUIMIENTO A LA MATRIZ DE INDICADORES PARA RESULTADOS
 Mes de Agosto del 2021

| 112 - SECRETARÍA DE DESARROLLO RURAL | | | | | | | | | | | | | | | |
|---|--|--|-------------------|--|--|---------------|---|---------------|--------|-----------------------|----------|-------------------------|----------|--|---|
| 15014B2 - PROGRAMA ESTATAL DE SUBSIDIOS A LA PRODUCCIÓN, EQUIPAMIENTO E INFRAESTRUCTURA | | | | | | | | | | | | | | | |
| Objetivos | | Indicador | | | | | | | | | | | | | |
| Nivel / Referencia | Resumen Narrativo | Nombre del Indicador / Descripción del Indicador | Método de Cálculo | Tipo / Dimensión / Frecuencia/Traectoria | Fórmula / Variables de la Fórmula | Clasificación | Unidad de Medida | Meta | | Avances del Indicador | | | | Medio de Verificación | Supuestos |
| | | | | | | | | Valor Reprog. | Meta | Valor Logrado del mes | Av. Men. | Valor Logrado Acumulado | Av. Acu. | | |
| ACTIVIDAD C0101 | Levantamiento de Actas de entrega recepción de los proyectos agrícolas | Porcentaje de actas de entrega recepción de los proyectos agrícolas levantadas | PORCENTAJE | Gestión Eficiencia Anual ASCENDENTE | (AERPAL/AERPAP)*100 | | | | | | | | | | |
| | | Mide el porcentaje de actas de entrega recepción de los proyectos agrícolas levantadas en relación a las programadas | | | AERPAL = Actas de entrega recepción de proyectos agrícolas levantadas | ACUMULADO | Actas de entrega - recepción | 10.00 | 100.00 | 3.00 | 30.00 | 24.00 | 240.00 | MEDIO PÚBLICO- www.chihuahua.gob.mx/SDR- www.chihuahua.gob.mx/SDR- PAGINA PUBLICADA | El proyecto se finiquita en tiempo y forma |
| | | | | | AERPAP = Actas de entrega recepción de proyectos agrícolas programadas | CONSTANTE | Actas de entrega - recepción | 10.00 | | 10.00 | | 10.00 | | | |
| Justificación : | | | | | | | | | | | | | | | |
| Observaciones : | | | | | | | | | | | | | | | |
| ACTIVIDAD C0102 | Ejecución de acciones agrícolas (comprende celebración de convenios, contratos, verificaciones y seguimiento de avance, entre otros) | Porcentaje de acciones agrícolas ejecutadas | PORCENTAJE | Gestión Eficiencia Anual ASCENDENTE | (AAE/AAP)*100 | | | | | | | | | | |
| | | Mide el porcentaje de acciones agrícolas ejecutadas en relación a las programadas | | | AAE = Acciones agrícolas ejecutadas | ACUMULADO | Acciones | 40.00 | 100.00 | 3.00 | 7.50 | 24.00 | 60.00 | MEDIO PÚBLICO- www.chihuahua.gob.mx/SDR- www.chihuahua.gob.mx/SDR- PAGINA PUBLICADA | Las y los productores cumplen con los requisitos de elegibilidad |
| | | | | | AAP = Acciones agrícolas programadas | CONSTANTE | Acciones | 40.00 | | 40.00 | | 40.00 | | | |
| Justificación : | | | | | | | | | | | | | | | |
| Observaciones : | | | | | | | | | | | | | | | |
| ACTIVIDAD C0103 | Gestión de trámites para autorización de proyectos agrícolas | Porcentaje de trámites para autorización de proyectos agrícolas gestionados | PORCENTAJE | Gestión Eficiencia Anual ASCENDENTE | (TAG/TAP)*100 | | | | | | | | | | |
| | | Mide el porcentaje de trámites para autorización de proyectos agrícolas gestionados en relación a los programados | | | TAG = Trámites para autorización de proyectos agrícolas gestionados | ACUMULADO | Trámites para autorización de proyectos | 50.00 | 100.00 | 3.00 | 6.00 | 24.00 | 48.00 | MEDIO PÚBLICO- www.chihuahua.gob.mx/SDR- www.chihuahua.gob.mx/SDR- PAGINA PUBLICADA | Los oficios de autorización se realizan en tiempo y forma |
| | | | | | TAP = Trámites para autorización de proyectos agrícolas programados | CONSTANTE | Trámites para autorización de proyectos | 50.00 | | 50.00 | | 50.00 | | | |
| Justificación : | | | | | | | | | | | | | | | |
| Observaciones : | | | | | | | | | | | | | | | |
| COMPONENTE C02 | Proyectos para el fomento pecuario apoyados | Porcentaje de proyectos para el fomento pecuario apoyados | PORCENTAJE | Gestión Eficiencia Anual ASCENDENTE | (PFPA/PFPF)*100 | | | | | | | | | | |
| | | Mide el porcentaje de proyectos para el fomento pecuario apoyados en relación a los programados | | | PFPA = Proyectos para el fomento pecuario apoyados | ACUMULADO | Proyectos para el fomento pecuario | 10.00 | 100.00 | 1.00 | 10.00 | 5.00 | 50.00 | MEDIO PÚBLICO- www.chihuahua.gob.mx/SDR- www.chihuahua.gob.mx/SDR- PAGINA PUBLICADA | Las y los productores participan activamente en la ejecución de los proyectos |
| | | | | | PFPF = Proyectos para el fomento pecuario programados | CONSTANTE | Proyectos para el fomento pecuario | 10.00 | | 10.00 | | 10.00 | | | |
| Justificación : se apoyo el proyecto equipamiento e infraestructura | | | | | | | | | | | | | | | |
| Observaciones : | | | | | | | | | | | | | | | |

GOBIERNO DEL ESTADO DE CHIHUAHUA
SEGUIMIENTO A LA MATRIZ DE INDICADORES PARA RESULTADOS
 Mes de Agosto del 2021

| 112 - SECRETARIA DE DESARROLLO RURAL | | | | | | | | | | | | | | | | |
|---|--|--|-------------------|--|--|---------------|---|---------------|--------|-----------------------|----------|-------------------------|----------|-----------------------|--|--|
| 19014B2 - PROGRAMA ESTATAL DE SUBSIDIOS A LA PRODUCCIÓN, EQUIPAMIENTO E INFRAESTRUCTURA | | | | | | | | | | | | | | | | |
| Objetivos | | Indicador | | | | | | | | | | | | | | |
| Nivel / Referencia | Resumen Narrativo | Nombre del Indicador / Descripción del Indicador | Método de Cálculo | Tipo / Dimensión / Frecuencia/Traectoria | Formula / Variables de la Fórmula | Clasificación | Unidad de Medida | Meta | | Avances del Indicador | | | | Medio de Verificación | Supuestos | |
| | | | | | | | | Valor Reprog. | Meta | Valor Logrado del mes | Av. Men. | Valor Logrado Acumulado | Av. Acu. | | | |
| ACTIVIDAD C0201 | Levantamiento de Actas de entrega recepción de los proyectos pecuarios | Porcentaje de actas de entrega recepción de los proyectos pecuarios levantadas | PORCENTAJE | Gestión Eficiencia Anual ASCENDENTE | (AERPPL/AERPPP)*100 | | | | | | | | | | | |
| | | Mide el porcentaje de actas de entrega recepción de los proyectos pecuarios levantadas en relación a las programadas | | | AERPPL = Actas de entrega recepción de proyectos pecuarios levantadas | ACUMULADO | Actas de entrega - recepción | 10.00 | 100.00 | 1.00 | 10.00 | | 5.00 | 50.00 | MEDIO PÚBLICO- www.chihuahua.gob.mx/SDR- www.chihuahua.gob.mx/SDR- PAGINA PUBLICADA | El proyecto se friquieta en tiempo y forma |
| | | | | | AERPPP = Actas de entrega recepción de proyectos pecuarios programadas | CONSTANTE | Actas de entrega - recepción | 10.00 | | 10.00 | | | 10.00 | | | |
| Justificación : | | | | | | | | | | | | | | | | |
| Observaciones : | | | | | | | | | | | | | | | | |
| ACTIVIDAD C0202 | Ejecución de acciones pecuarias (comprende celebración de convenios, contratos, verificaciones y seguimiento de avance, entre otros) | Porcentaje de acciones pecuarias ejecutadas | PORCENTAJE | Gestión Eficiencia Anual ASCENDENTE | (APE/APP)*100 | | | | | | | | | | | |
| | | Mide el porcentaje de acciones pecuarias ejecutadas en relación a las programadas | | | APE = Acciones pecuarias ejecutadas | ACUMULADO | Acciones | 40.00 | 100.00 | 1.00 | 2.50 | | 5.00 | 12.50 | MEDIO PÚBLICO- www.chihuahua.gob.mx/SDR- www.chihuahua.gob.mx/SDR- PAGINA PUBLICADA | Las y los productores cumplen con los requisitos de elegibilidad |
| | | | | | APP = Acciones pecuarias programadas | CONSTANTE | Acciones | 40.00 | | 40.00 | | | 40.00 | | | |
| Justificación : | | | | | | | | | | | | | | | | |
| Observaciones : | | | | | | | | | | | | | | | | |
| ACTIVIDAD C0203 | Gestión de trámites para autorización de proyectos pecuarios | Porcentaje de trámites para autorización de proyectos pecuarios gestionados | PORCENTAJE | Gestión Eficiencia Anual ASCENDENTE | (TAG/TAP)*100 | | | | | | | | | | | |
| | | Mide el porcentaje de trámites para autorización de proyectos pecuarios gestionados en relación a los programados | | | TAG = trámites para autorización de proyectos pecuarios gestionados | ACUMULADO | Trámites para autorización de proyectos | 50.00 | 100.00 | 1.00 | 2.00 | | 5.00 | 10.00 | MEDIO PÚBLICO- www.chihuahua.gob.mx/SDR- www.chihuahua.gob.mx/SDR- PAGINA PUBLICADA | Los oficinas de autorización se realizan en tiempo y forma |
| | | | | | TAP = trámites para autorización de proyectos pecuarios programados | CONSTANTE | Trámites para autorización de proyectos | 50.00 | | 50.00 | | | 50.00 | | | |
| Justificación : | | | | | | | | | | | | | | | | |
| Observaciones : | | | | | | | | | | | | | | | | |
| COMPONENTE C03 | Proyectos para el fomento acuícola apoyados | Porcentaje de proyectos para el fomento acuícola apoyados | PORCENTAJE | Gestión Eficiencia Anual ASCENDENTE | (PFAA/PFAP)*100 | | | | | | | | | | | |
| | | Mide el porcentaje de proyectos para el fomento acuícola apoyados respecto de los proyectos programados | | | PFAA = Proyectos para el fomento acuícola apoyados | ACUMULADO | Proyectos para el fomento acuícola | 20.00 | 100.00 | 1.00 | 5.00 | | 1.00 | 5.00 | MEDIO PÚBLICO- www.chihuahua.gob.mx/SDR- www.chihuahua.gob.mx/SDR- PAGINA PUBLICADA | Las y los productores participan activamente en la ejecución de los proyectos. |
| | | | | | PFAP = Proyectos para el fomento acuícola programados | CONSTANTE | Proyectos para el fomento acuícola | 20.00 | | 20.00 | | | 20.00 | | | |
| Justificación : se apoyo el proyecto equipamiento e infraestructura acuícola | | | | | | | | | | | | | | | | |
| Observaciones : | | | | | | | | | | | | | | | | |
| ACTIVIDAD C0301 | Validación de solicitudes | Porcentaje de solicitudes validadas | PORCENTAJE | Gestión Eficiencia Anual ASCENDENTE | (SV/SR)*100 | | | | | | | | | | | |
| | | Mide el porcentaje de solicitudes validadas respecto de las solicitudes recibidas | | | SV = Solicitudes validadas | ACUMULADO | Solicitudes | 20.00 | 100.00 | 1.00 | 5.00 | | 1.00 | 5.00 | MEDIO PÚBLICO- www.chihuahua.gob.mx/SDR- www.chihuahua.gob.mx/SDR- PAGINA PUBLICADA | |
| | | | | | SR = Solicitudes recibidas | CONSTANTE | Solicitudes | 20.00 | | 20.00 | | | 20.00 | | | |

GOBIERNO DEL ESTADO DE CHIHUAHUA
SEGUIMIENTO A LA MATRIZ DE INDICADORES PARA RESULTADOS
 Mes de Agosto del 2021

| 112 - SECRETARÍA DE DESARROLLO RURAL | | | | | | | | | | | | | | | |
|---|--------------------------|--|-------------------|--|---|------------------------|----------------------------|----------------|--------|-----------------------|----------|-------------------------|----------|--|-----------|
| 19014B2 - PROGRAMA ESTATAL DE SUBSIDIOS A LA PRODUCCIÓN, EQUIPAMIENTO E INFRAESTRUCTURA | | | | | | | | | | | | | | | |
| Objetivos | | Indicador | | | | | | | | | | | | | |
| Nivel / Referencia | Resumen Narrativo | Nombre del Indicador / Descripción del Indicador | Método de Cálculo | Tipo / Dimensión / Frecuencia/Traectoria | Fórmula / Variables de la Fórmula | Clasificación | Unidad de Medida | Meta | | Avances del Indicador | | | | Medio de Verificación | Supuestos |
| | | | | | | | | Valor Reprog. | Meta | Valor Logrado del mes | Av. Men. | Valor Logrado Acumulado | Av. Acu. | | |
| Justificación : se apoyo el proyecto equipamiento e infraestructura acucicola | | | | | | | | | | | | | | | |
| Observaciones : | | | | | | | | | | | | | | | |
| ACTIVIDAD C0302 | Recepción de solicitudes | Porcentaje de solicitudes recibidas | PORCENTAJE | Gestión Eficiencia Anual ASCENDENTE | (SR/SP)*100 SR = Solicitudes recibidas SP = Solicitudes programadas | ACUMULADO CONSTANTE | Solicitudes Solicitudes | 20.00 20.00 | 100.00 | 1.00 20.00 | 5.00 | 1.00 20.00 | 5.00 | MEDIO PÚBLICO- www.chihuahua.gob.mx/SDR- www.chihuahua.gob.mx/SDR- PAGINA PUBLICADA | |
| Justificación : se apoyo el proyecto equipamiento e infraestructura acucicola | | | | | | | | | | | | | | | |
| Observaciones : | | | | | | | | | | | | | | | |
| Observaciones Generales del Programa Presupuestario en el Periodo | | | | | | | | | | | | | | | |

Responsable del Programa



Lic. Manuel Horacio Manzanares Rico
 Director De Financiamiento Y Capitalización

Responsable del Ente Público



Ing. René Almeida Grajeda
 Secretario De Desarrollo Rural




GOBIERNO DEL ESTADO DE CHIHUAHUA
SEGUIMIENTO A METAS Y BENEFICIARIOS DEL PROGRAMA OPERATIVO ANUAL
Mes de Agosto del 2021

| | |
|---|--|
| Ente Público | 112 - SECRETARÍA DE DESARROLLO RURAL |
| Programa presupuestario | 1S014B2 - PROGRAMA ESTATAL DE SUBSIDIOS A LA PRODUCCIÓN, EQUIPAMIENTO E INFRAESTRUCTURA |
| Definición del Programa | Apoyos y/o subsidios en efectivo o en especie a las y los productores agrícolas y pecuarios en lo individual, grupal o asociación, así como a través de fideicomisos destinados a fomentar e incrementar la producción del sector primario. El apoyo puede ser para adquirir insumos, para diagnósticos, proyectos y/o para desarrollar mecanismos de comercialización |
| Problema que atiende el Programa | 1722 - Existe baja condición socioeconómica de las y los productores del sector rural en el Estado, que influye directamente en su productividad |

| POBLACIONES | | | | | | |
|----------------------|--|--|-----------|---------|---------|---------|
| Tipo | Descripción | Unidad de Medida | Población | Total | Mujeres | Hombres |
| REFERENCIA | Las y los productores del sector rural en el estado | Las y los productores del sector rural en el estado | | 517,296 | 251,046 | 266,250 |
| NO AFECTADA | Las y los productores del sector rural en el estado | Las y los productores del sector rural en el estado | | 430,013 | 240,669 | 189,344 |
| POTENCIAL (AFECTADA) | Las y los productores con actividad agropecuaria y agroalimentaria con necesidad de financiamiento | Las y los productores con actividad agropecuaria y agroalimentaria con necesidad de financiamiento | | 87,283 | 10,377 | 76,906 |
| OBJETIVO | Las y los productores agropecuarios elegibles | Las y los productores agropecuarios elegibles | | 278 | 139 | 139 |
| POSTERGADA | Personas que habitan en la zona rural del estado económicamente activas desocupadas, no elegibles o sin interés en el programa | Personas que habitan en la zona rural del estado económicamente activas desocupadas, no elegibles o sin interés en el programa | | 87,005 | 10,238 | 76,767 |
| ATENDIDA | Las y los productores agropecuarios elegibles | Las y los productores agropecuarios elegibles | | 3,161 | 604 | 2,557 |

ALINEACIÓN A INSTRUMENTOS DE PLANEACIÓN ESTRATÉGICA

Eje rector - Tema - Eje Transversal **E202T2 - ECONOMÍA, INNOVACIÓN, DESARROLLO SUSTENTABLE Y EQUILIBRIO REGIONAL - DESARROLLO AGROPECUARIO, PESQUERO Y FORESTAL - DERECHOS HUMANOS E INCLUSIÓN SOCIAL**

Objetivos De Desarrollo Sostenible

OBJETIVO OD08 - Promover el crecimiento económico sostenido, inclusivo y sostenible, el empleo pleno y productivo y el trabajo decente para todos

OBJETIVO OD14 - Conservar y utilizar en forma sostenible los océanos, los mares y los recursos marinos para el desarrollo sostenible

Plan Nacional De Desarrollo

TEMA E310 - Autosuficiencia alimentaria y rescate del campo

Plan Estatal De Desarrollo

OBJETIVO E2-01 - Fortalecer la organización y el desarrollo de las capacidades de los sectores productivos del estado para promover un crecimiento sustentable con mejores ingresos para las y los chihuahuenses.

Programas De Mediano Plazo

OBJETIVO PS09010001 - Promover el desarrollo equilibrado y armónico en las regiones del estado mediante el fortalecimiento de las vocaciones productivas con una visión sustentable.

PRESUPUESTO DEL PROGRAMA

| AGOSTO | | | | Acumulado | | | |
|---------------|---------------|---------------|-------------------------|---------------|---------------|---------------|-------------------------|
| Autorizado | Modificado | Gasto | % de gasto / modificado | Autorizado | Modificado | Gasto | % de gasto / modificado |
| 26,876,000.00 | 70,231,003.00 | -3,355,003.00 | -4.78 | 26,876,000.00 | 70,231,003.00 | 66,876,000.00 | 95.22 |

METAS DEL PROGRAMA

| | | | | | | | |
|--|--|--|--|---|--|--|--|
| Metas programadas en el periodo | | | | Total de metas programadas en el año | | | |
| 8 | | | | 13 | | | |

| Metas con avance | Promedio de avance de las metas | Metas sin avance | Metas sin avance - Con Justificación | Promedio de avance de las metas acumulado |
|------------------|---------------------------------|------------------|--------------------------------------|---|
| 13 | 71.79 | 0 | 0 | 56.94 |

GOBIERNO DEL ESTADO DE CHIHUAHUA
SEGUIMIENTO A METAS Y BENEFICIARIOS DEL PROGRAMA OPERATIVO ANUAL
Mes de Agosto del 2021

| | |
|---|--|
| Ente Público | 112 - SECRETARIA DE DESARROLLO RURAL |
| Programa presupuestario | 1S014B2 - PROGRAMA ESTATAL DE SUBSIDIOS A LA PRODUCCIÓN, EQUIPAMIENTO E INFRAESTRUCTURA |
| Definición del Programa | Apoyos y/o subsidios en efectivo o en especie a las y los productores agrícolas y pecuarios en lo individual, grupal o asociación, así como a través de fideicomisos destinados a fomentar e incrementar la producción del sector primario. El apoyo puede ser para adquirir insumos, para diagnósticos, proyectos y/o para desarrollar mecanismos de comercialización |
| Problema que atiende el Programa | 1722 - Existe baja condición socioeconómica de las y los productores del sector rural en el Estado, que influye directamente en su productividad |

| FUENTES DE FINANCIAMIENTO | | | | | | | | | |
|-----------------------------|--------------------------|-------------------|---|----------------|----------------------|----------------------|----------------------|---------------------|--|
| Clave | Descripción | Origen | Interrelaciones | Porcentaje | Autorizado | Modificado | Gasto | Variación | |
| 1110121 | RECURSOS DEL ESTADO 2021 | RECURSOS FISCALES | 1S014B2 - PROGRAMA ESTATAL DE SUBSIDIOS A LA PRODUCCIÓN, EQUIPAMIENTO E INFRAESTRUCTURA | 100.00% | 26,876,000.00 | 70,231,003.00 | 66,876,000.00 | 3,355,003.00 | |
| Total de presupuesto | | | | 100.00% | 26,876,000.00 | 70,231,003.00 | 66,876,000.00 | 3,355,003.00 | |

| ENTES ASOCIADOS | | | | | | | | | |
|-----------------------------|--|------------|----------------|----------------------|----------------------|-------------------------|---------------------|--|--|
| Clave | Descripción | Porcentaje | Autorizado | Modificado | Gasto | Variación Mod. vs Gasto | | | |
| 112 | SECRETARIA DE DESARROLLO RURAL | 0.00% | 0.00 | .00 | .00 | .00 | | | |
| 516 | FONDO DE FOMENTO AGROPECUARIO DEL ESTADO (FOFAE) | 100.00% | 26,876,000.00 | 70,231,003.00 | 66,876,000.00 | 3,355,003.00 | | | |
| Total de presupuesto | | | 100.00% | 26,876,000.00 | 70,231,003.00 | 66,876,000.00 | 3,355,003.00 | | |

GOBIERNO DEL ESTADO DE CHIHUAHUA
SEGUIMIENTO A METAS Y BENEFICIARIOS DEL PROGRAMA OPERATIVO ANUAL
 Mes de Agosto del 2021

| | |
|---|--|
| Ente Público | 112 - SECRETARIA DE DESARROLLO RURAL |
| Programa presupuestario | 1S014B2 - PROGRAMA ESTATAL DE SUBSIDIOS A LA PRODUCCIÓN, EQUIPAMIENTO E INFRAESTRUCTURA |
| Definición del Programa | Apoyos y/o subsidios en efectivo o en especie a las y los productores agrícolas y pecuarios en lo individual, grupal o asociación, así como a través de fideicomisos destinados a fomentar e incrementar la producción del sector primario. El apoyo puede ser para adquirir insumos, para diagnósticos, proyectos y/o para desarrollar mecanismos de comercialización |
| Problema que atiende el Programa | 1722 - Existe baja condición socioeconómica de las y los productores del sector rural en el Estado, que influye directamente en su productividad |

| Referencia | Resumen Narrativo | Meta del Objetivo | | Avance de Meta del Objetivo | | | | Meta de Beneficiarios | | Avance de Beneficiarios | | | | | | |
|------------|--|------------------------------------|------------------------|--|---------------|----------------------|-----------------------|-----------------------|----------------------|---|--------------------|-----------|---------|---------|----------|----------|
| | | Unidad de Medida | Clasificación de Metas | Valores Reprogramados | | Valores Logrados | | Tipo | Valores Reprogramado | Mensual | | Acumulado | | | | |
| | | | | Mensual | Anual | Mensual | Acumulado | | | % Avance Mensual | % Avance Acumulado | Total | Hombres | Mujeres | Cantidad | % |
| Proposito | Las y los productores agropecuarios, reciben apoyos que le permiten incrementar su condición social y económica, para así ejecutar proyectos en el campo | Proyectos | A | 0.00 | 30.00 | 3.00 | 24.00 | 0.00 | 80.00 | Las y los productores agropecuarios elegibles | 278 | 1,010 | 774 | 236 | 3,161 | 1,137.05 |
| | | Justificación meta objetivo: | | se apoyaron 3 proyectos del programa | | | | | | | | | | | | |
| | | Justificación meta beneficiarios: | | se apoyaron 3 proyectos del programa | | | | | | | | | | | | |
| | | \$ | | Presupuesto | | Gasto | | | | | | | | | | |
| | | Autorizado | Modificado | Mensual | Acumulado | % Gasto Men/Ppto Mod | % Gasto Acum/Ppto Mod | | | | | | | | | |
| | | 26,876,000.00 | 70,231,003.00 | -3,355,003.00 | 66,876,000.00 | -4.78 | 95.22 | | | | | | | | | |
| C01 | Proyectos para el fomento agrícola apoyados | Meta del Objetivo | | Avance de Meta del Objetivo | | | | Meta de Beneficiarios | | Avance de Beneficiarios | | | | | | |
| | | Unidad de Medida | Clasificación de Metas | Valores Reprogramados | | Valores Logrados | | Tipo | Valores Reprogramado | Mensual | | Acumulado | | | | |
| | | | | Mensual | Anual | Mensual | Acumulado | | | % Avance Mensual | % Avance Acumulado | Total | Hombres | Mujeres | Cantidad | % |
| | | Proyectos para el fomento agrícola | A | 1.00 | 10.00 | 2.00 | 16.00 | 200.00 | 160.00 | Las y los productores del sector agropecuario | 15,000 | 240 | 204 | 36 | 1,104 | 7.36 |
| | | Justificación meta objetivo: | | | | | | | | | | | | | | |
| | | Justificación meta beneficiarios: | | | | | | | | | | | | | | |
| | | Unidad de producción | A | 0.00 | 95.00 | 3.00 | 14.00 | 0.00 | 14.74 | Las y los productores del sector agropecuario | 120 | 686 | 528 | 158 | 2,049 | 1,707.50 |
| | | Justificación meta objetivo: | | se apoyo el proyecto de fortalecimiento a los pequeños productores en 3 etapas | | | | | | | | | | | | |
| | | Justificación meta beneficiarios: | | se apoyo el proyecto de fortalecimiento a los pequeños productores en 3 etapas | | | | | | | | | | | | |
| | | \$ | | Presupuesto | | Gasto | | | | | | | | | | |
| | | Autorizado | Modificado | Mensual | Acumulado | % Gasto Men/Ppto Mod | % Gasto Acum/Ppto Mod | | | | | | | | | |
| | | 13,217,354.00 | 41,556,508.70 | -1,006,500.95 | 40,550,007.75 | -2.42 | 97.58 | | | | | | | | | |

GOBIERNO DEL ESTADO DE CHIHUAHUA
SEGUIMIENTO A METAS Y BENEFICIARIOS DEL PROGRAMA OPERATIVO ANUAL
 Mes de Agosto del 2021

| | |
|---|--|
| Ente Público | 112 - SECRETARIA DE DESARROLLO RURAL |
| Programa presupuestario | 1S014B2 - PROGRAMA ESTATAL DE SUBSIDIOS A LA PRODUCCIÓN, EQUIPAMIENTO E INFRAESTRUCTURA |
| Definición del Programa | Apoyos y/o subsidios en efectivo o en especie a las y los productores agrícolas y pecuarios en lo individual, grupal o asociación, así como a través de fideicomisos destinados a fomentar e incrementar la producción del sector primario. El apoyo puede ser para adquirir insumos, para diagnósticos, proyectos y/o para desarrollar mecanismos de comercialización |
| Problema que atiende el Programa | 1722 - Existe baja condición socioeconómica de las y los productores del sector rural en el Estado, que influye directamente en su productividad |

| Código | Descripción | Meta del Objetivo | | Avance de Meta del Objetivo | | | | | | | |
|------------|--|-----------------------------------|--|-----------------------------------|---------------|------------------|----------------------|-----------------------|--------------------|--------|-------|
| | | Unidad de Medida | Clasificación de Metas | Valores Reprogramados | | Valores Logrados | | | | | |
| | | | | Mensual | Anual | Mensual | Acumulado | % Avance Mensual | % Avance Acumulado | | |
| C0101 | Levantamiento de Actas de entrega recepción de los proyectos agrícolas | Actas de entrega - recepción | A | 1.00 | 10.00 | 3.00 | 24.00 | 300.00 | 240.00 | | |
| | | Justificación meta objetivo: | | | | | | | | | |
| | | Justificación meta beneficiarios: | | | | | | | | | |
| | | \$ | Presupuesto | | Gasto | | | | | | |
| | | | Autorizado | Modificado | Mensual | Acumulado | % Gasto Men/Ppto Mod | % Gasto Acum/Ppto Mod | | | |
| | | | 13,217,354.00 | 41,556,508.70 | -1,006,500.95 | 40,550,007.75 | -2.42 | 97.58 | | | |
| | | C0102 | Ejecución de acciones agrícolas (comprende celebración de convenios, contratos, verificaciones y seguimiento de avance, entre otros) | Acciones | A | 3.00 | 40.00 | 3.00 | 24.00 | 100.00 | 60.00 |
| | | | | Justificación meta objetivo: | | | | | | | |
| | | | | Justificación meta beneficiarios: | | | | | | | |
| | | | | \$ | Presupuesto | | Gasto | | | | |
| Autorizado | Modificado | | | | Mensual | Acumulado | % Gasto Men/Ppto Mod | % Gasto Acum/Ppto Mod | | | |
| | 0.00 | | | 0.00 | 0.00 | 0.00 | 0.00 | 0.00 | | | |

GOBIERNO DEL ESTADO DE CHIHUAHUA
SEGUIMIENTO A METAS Y BENEFICIARIOS DEL PROGRAMA OPERATIVO ANUAL
Mes de Agosto del 2021

| | |
|---|--|
| Ente Público | 112 - SECRETARIA DE DESARROLLO RURAL |
| Programa presupuestario | 1S014B2 - PROGRAMA ESTATAL DE SUBSIDIOS A LA PRODUCCIÓN, EQUIPAMIENTO E INFRAESTRUCTURA |
| Definición del Programa | Apoyos y/o subsidios en efectivo o en especie a las y los productores agrícolas y pecuarios en lo individual, grupal o asociación, así como a través de fideicomisos destinados a fomentar e incrementar la producción del sector primario. El apoyo puede ser para adquirir insumos, para diagnósticos, proyectos y/o para desarrollar mecanismos de comercialización |
| Problema que atiende el Programa | 1722 - Existe baja condición socioeconómica de las y los productores del sector rural en el Estado, que influye directamente en su productividad |

| | | | | | | | | | | | | | | | | |
|--|--|--|---|------------------------------|----------------|------------------------------------|-----------------------------|------------------------------------|---------------------------|-----------------------|-----------------------------|--------------------------------|----------------|--------------------------------|----------------|------------------|
| C0103 | Gestión de trámites para autorización de proyectos agrícolas | Meta del Objetivo | | | | Avance de Meta del Objetivo | | | | | | | | | | |
| | | Unidad de Medida | Clasificación de Metas | Valores Reprogramados | | Valores Logrados | | | | | | | | | | |
| | | | | Mensual | Anual | Mensual | Acumulado | % Avance Mensual | % Avance Acumulado | | | | | | | |
| | | Trámites para autorización de proyectos | A | 4.00 | 50.00 | 3.00 | 24.00 | 75.00 | 48.00 | | | | | | | |
| | | Justificación meta objetivo: | | | | | | | | | | | | | | |
| | | Justificación meta beneficiarios: | | | | | | | | | | | | | | |
| | | \$ | Presupuesto | | Gasto | | | | | | | | | | | |
| | | | Autorizado | Modificado | Mensual | Acumulado | % Gasto Men/Ppto Mod | % Gasto Acum/Ppto Mod | | | | | | | | |
| | | | 0.00 | 0.00 | 0.00 | 0.00 | 0.00 | 0.00 | 0.00 | | | | | | | |
| | | C02 | Proyectos para el fomento pecuario apoyados | Meta del Objetivo | | | | Avance de Meta del Objetivo | | | | Meta de Beneficiarios | | Avance de Beneficiarios | | |
| Unidad de Medida | Clasificación de Metas | | | Valores Reprogramados | | Valores Logrados | | | | Tipo | Valores Reprogramado | Avance de Beneficiarios | | | | |
| | | | | Mensual | Anual | Mensual | Acumulado | % Avance Mensual | % Avance Acumulado | | | Total | Mensual | Hombres | Mujeres | Acumulado |
| Proyectos para el fomento pecuario | A | | | 1.00 | 10.00 | 1.00 | 5.00 | 100.00 | 50.00 | Productores pecuarios | 15,000 | 83 | 41 | 42 | 83 | 0.55 |
| Justificación meta objetivo: se apoyo el proyecto equipamiento e infraestructura | | | | | | | | | | | | | | | | |
| Justificación meta beneficiarios: se apoyo el proyecto equipamiento e infraestructura | | | | | | | | | | | | | | | | |
| \$ | Presupuesto | | | Gasto | | | | | | | | | | | | |
| | Autorizado | | | Modificado | Mensual | Acumulado | % Gasto Men/Ppto Mod | % Gasto Acum/Ppto Mod | | | | | | | | |
| | 11,957,646.00 | | | 27,783,286.15 | -2,348,502.05 | 25,434,784.10 | -8.45 | 91.55 | | | | | | | | |

GOBIERNO DEL ESTADO DE CHIHUAHUA
SEGUIMIENTO A METAS Y BENEFICIARIOS DEL PROGRAMA OPERATIVO ANUAL
 Mes de Agosto del 2021

| | |
|--|--|
| Ente Público Programa presupuestario Definición del Programa Problema que atiende el Programa | 112 - SECRETARIA DE DESARROLLO RURAL 1S014B2 - PROGRAMA ESTATAL DE SUBSIDIOS A LA PRODUCCIÓN, EQUIPAMIENTO E INFRAESTRUCTURA Apoyos y/o subsidios en efectivo o en especie a las y los productores agrícolas y pecuarios en lo individual, grupal o asociación, así como a través de fideicomisos destinados a fomentar e incrementar la producción del sector primario. El apoyo puede ser para adquirir insumos, para diagnósticos, proyectos y/o para desarrollar mecanismos de comercialización 1722 - Existe baja condición socioeconómica de las y los productores del sector rural en el Estado, que influye directamente en su productividad |
|--|--|

| C0201 | Levantamiento de Actas de entrega recepción de los proyectos pecuarios | Meta del Objetivo | | Avance de Meta del Objetivo | | | | | |
|-----------------------------------|--|------------------------------|------------------------|-----------------------------|---------------|------------------|----------------------|-----------------------|--------------------|
| | | Unidad de Medida | Clasificación de Metas | Valores Reprogramados | | Valores Logrados | | | |
| | | | | Mensual | Anual | Mensual | Acumulado | % Avance Mensual | % Avance Acumulado |
| | | Actas de entrega - recepción | A | 1.00 | 10.00 | 1.00 | 5.00 | 100.00 | 50.00 |
| Justificación meta objetivo: | | | | | | | | | |
| Justificación meta beneficiarios: | | | | | | | | | |
| | | \$ | Presupuesto | | Gasto | | | | |
| | | | Autorizado | Modificado | Mensual | Acumulado | % Gasto Men/Ppto Mod | % Gasto Acum/Ppto Mod | |
| | | | 11,957,646.00 | 27,783,286.15 | -2,348,502.05 | 25,434,784.10 | -8.45 | 91.55 | |

| C0202 | Ejecución de acciones pecuarias (comprende celebración de convenios, contratos, verificaciones y seguimiento de avance, entre otros) | Meta del Objetivo | | Avance de Meta del Objetivo | | | | | |
|-----------------------------------|--|-------------------|------------------------|-----------------------------|---------|------------------|----------------------|-----------------------|--------------------|
| | | Unidad de Medida | Clasificación de Metas | Valores Reprogramados | | Valores Logrados | | | |
| | | | | Mensual | Anual | Mensual | Acumulado | % Avance Mensual | % Avance Acumulado |
| | | Acciones | A | 3.00 | 40.00 | 1.00 | 5.00 | 33.33 | 12.50 |
| Justificación meta objetivo: | | | | | | | | | |
| Justificación meta beneficiarios: | | | | | | | | | |
| | | \$ | Presupuesto | | Gasto | | | | |
| | | | Autorizado | Modificado | Mensual | Acumulado | % Gasto Men/Ppto Mod | % Gasto Acum/Ppto Mod | |
| | | | 0.00 | 0.00 | 0.00 | 0.00 | 0.00 | 0.00 | |

GOBIERNO DEL ESTADO DE CHIHUAHUA
SEGUIMIENTO A METAS Y BENEFICIARIOS DEL PROGRAMA OPERATIVO ANUAL
Mes de Agosto del 2021

| | |
|--|---|
| Ente Público Programa presupuestario Definición del Programa Problema que atiende el Programa | 112 - SECRETARÍA DE DESARROLLO RURAL 1S014B2 - PROGRAMA ESTATAL DE SUBSIDIOS A LA PRODUCCIÓN, EQUIPAMIENTO E INFRAESTRUCTURA Apoyos y/o subsidios en efectivo o en especie a las y los productores agrícolas y pecuarios en lo individual, grupal o asociación, así como a través de fideicomisos destinados a fomentar e incrementar la producción del sector primario. El apoyo puede ser para adquirir insumos, para diagnósticos, proyectos y/o para desarrollar mecanismos de comercialización 1722 - Existe baja condición socioeconómica de las y los productores del sector rural en el Estado, que influye directamente en su productividad |
|--|---|

| C0203 | Gestión de trámites para autorización de proyectos pecuarios | Meta del Objetivo | | | | Avance de Meta del Objetivo | | | | | | | | | | |
|-------|--|--|------------------------|-----------------------|------------|-----------------------------|-----------|------------------|--------------------|-----------------------|----------------------|-------------------------|---------|---------|-----------|------|
| | | Unidad de Medida | Clasificación de Metas | Valores Reprogramados | | Valores Logrados | | | | | | | | | | |
| | | | | Mensual | Anual | Mensual | Acumulado | % Avance Mensual | % Avance Acumulado | | | | | | | |
| | | Trámites para autorización de proyectos | A | 4.00 | 50.00 | 1.00 | 5.00 | 25.00 | 10.00 | | | | | | | |
| | | Justificación meta objetivo: | | | | | | | | | | | | | | |
| | | Justificación meta beneficiarios: | | | | | | | | | | | | | | |
| C03 | Proyectos para el fomento acuícola apoyados | Meta del Objetivo | | | | Avance de Meta del Objetivo | | | | Meta de Beneficiarios | | Avance de Beneficiarios | | | | |
| | | Unidad de Medida | Clasificación de Metas | Valores Reprogramados | | Valores Logrados | | | | Tipo | Valores Reprogramado | Mensual | | | Acumulado | |
| | | | | Mensual | Anual | Mensual | Acumulado | % Avance Mensual | % Avance Acumulado | | | Total | Hombres | Mujeres | Cantidad | % |
| | | Proyectos para el fomento acuícola | A | 0.00 | 20.00 | 1.00 | 1.00 | 0.00 | 5.00 | Productores acuícolas | 20 | 1 | 1 | 0 | 1 | 5.00 |
| | | Justificación meta objetivo: se apoyo el proyecto equipamiento e infraestructura acuícola | | | | | | | | | | | | | | |
| | | Justificación meta beneficiarios: se apoyo el proyecto equipamiento e infraestructura acuícola | | | | | | | | | | | | | | |
| | | Presupuesto | | | | Gasto | | | | | | | | | | |
| | | Autorizado | | Modificado | | Mensual | | Acumulado | | % Gasto Men/Ppto Mod | | % Gasto Acum/Ppto Mod | | | | |
| | | 0.00 | 0.00 | 0.00 | 0.00 | 0.00 | 0.00 | 0.00 | 0.00 | | | | | | | |
| | | Presupuesto | | | | Gasto | | | | | | | | | | |
| | | Autorizado | | Modificado | | Mensual | | Acumulado | | % Gasto Men/Ppto Mod | | % Gasto Acum/Ppto Mod | | | | |
| | | 1,701,000.00 | 891,208.15 | 0.00 | 891,208.15 | 0.00 | 100.00 | | | | | | | | | |

GOBIERNO DEL ESTADO DE CHIHUAHUA
SEGUIMIENTO A METAS Y BENEFICIARIOS DEL PROGRAMA OPERATIVO ANUAL
Mes de Agosto del 2021

| | |
|---|--|
| Ente Público | 112 - SECRETARÍA DE DESARROLLO RURAL |
| Programa presupuestario | 1S014B2 - PROGRAMA ESTATAL DE SUBSIDIOS A LA PRODUCCIÓN, EQUIPAMIENTO E INFRAESTRUCTURA |
| Definición del Programa | Apoyos y/o subsidios en efectivo o en especie a las y los productores agrícolas y pecuarios en lo individual, grupal o asociación, así como a través de fideicomisos destinados a fomentar e incrementar la producción del sector primario. El apoyo puede ser para adquirir insumos, para diagnósticos, proyectos y/o para desarrollar mecanismos de comercialización |
| Problema que atiende el Programa | 1722 - Existe baja condición socioeconómica de las y los productores del sector rural en el Estado, que influye directamente en su productividad |


| Código | Descripción | Meta del Objetivo | | | | Avance de Meta del Objetivo | | | |
|-----------------------------------|---------------------------|--|------------------------|-----------------------|-------|-----------------------------|------------|----------------------|-----------------------|
| | | Unidad de Medida | Clasificación de Metas | Valores Reprogramados | | Valores Logrados | | | |
| | | | | Mensual | Anual | Mensual | Acumulado | % Avance Mensual | % Avance Acumulado |
| C0301 | Validación de solicitudes | Solicitudes | A | 0.00 | 20.00 | 1.00 | 1.00 | 0.00 | 5.00 |
| Justificación meta objetivo: | | se apoyo el proyecto equipamiento e infraestructura acuícola | | | | | | | |
| Justificación meta beneficiarios: | | | | | | | | | |
| | | Presupuesto | | | | Gasto | | | |
| | | \$ Autorizado | | Modificado | | Mensual | Acumulado | % Gasto Men/Ppto Mod | % Gasto Acum/Ppto Mod |
| | | 1,701,000.00 | | 891,208.15 | | 0.00 | 891,208.15 | 0.00 | 100.00 |
| C0302 | Recepción de solicitudes | Solicitudes | A | 0.00 | 20.00 | 1.00 | 1.00 | 0.00 | 5.00 |
| Justificación meta objetivo: | | se apoyo el proyecto equipamiento e infraestructura acuícola | | | | | | | |
| Justificación meta beneficiarios: | | | | | | | | | |
| | | Presupuesto | | | | Gasto | | | |
| | | \$ Autorizado | | Modificado | | Mensual | Acumulado | % Gasto Men/Ppto Mod | % Gasto Acum/Ppto Mod |
| | | 0.00 | | 0.00 | | 0.00 | 0.00 | 0.00 | 0.00 |

GOBIERNO DEL ESTADO DE CHIHUAHUA
SEGUIMIENTO A METAS Y BENEFICIARIOS DEL PROGRAMA OPERATIVO ANUAL
Mes de Agosto del 2021

| | |
|--|---|
| <p>Ente Público Programa presupuestario Definición del Programa Problema que atiende el Programa</p> | <p>112 - SECRETARIA DE DESARROLLO RURAL 1S014B2 - PROGRAMA ESTATAL DE SUBSIDIOS A LA PRODUCCIÓN, EQUIPAMIENTO E INFRAESTRUCTURA Apoyos y/o subsidios en efectivo o en especie a las y los productores agrícolas y pecuarios en lo individual, grupal o asociación, así como a través de fideicomisos destinados a fomentar e incrementar la producción del sector primario. El apoyo puede ser para adquirir insumos, para diagnósticos, proyectos y/o para desarrollar mecanismos de comercialización 1722 - Existe baja condición socioeconómica de las y los productores del sector rural en el Estado, que influye directamente en su productividad</p> |
|--|---|


Observaciones Generales del Programa Presupuestario en el Período

Responsable del Programa




Lic. Manuel Horacio Manzanares Rico
Director De Financiamiento Y Capitalización

Responsable del Ente Público



Ing. René Almeida Grajeda
Secretario De Desarrollo Rural



GOBIERNO DEL ESTADO DE CHIHUAHUA
SEGUIMIENTO DE INDICADORES
 Presentados al Honorable Congreso del Estado
 Mes de Agosto del 2021

| | |
|---|--|
| Ente Público | 112 - SECRETARIA DE DESARROLLO RURAL |
| Programa presupuestario | 15014B2 - PROGRAMA ESTATAL DE SUBSIDIOS A LA PRODUCCIÓN, EQUIPAMIENTO E INFRAESTRUCTURA |
| Definición del Programa | Apoyos y/o subsidios en efectivo o en especie a las y los productores agrícolas y pecuarios en lo individual, grupal o asociación, así como a través de fideicomisos destinados a fomentar e incrementar la producción del sector primario. El apoyo puede ser para adquirir insumos, para diagnósticos, proyectos y/o para desarrollar mecanismos de comercialización |
| Problema que atiende el Programa | 1722 - Existe baja condición socioeconómica de las y los productores del sector rural en el Estado, que influye directamente en su productividad |

| POBLACIONES | | | | | | |
|----------------------|--|--|-----------|---------|---------|---------|
| Tipo | Descripción | Unidad de Medida | Población | Total | Mujeres | Hombres |
| REFERENCIA | Las y los productores del sector rural en el estado | Las y los productores del sector rural en el estado | | | | |
| NO AFECTADA | Las y los productores del sector rural en el estado | Las y los productores del sector rural en el estado | | 517,296 | 251,046 | 266,250 |
| POTENCIAL (AFECTADA) | Las y los productores con actividad agropecuaria y agroalimentaria con necesidad de financiamiento | Las y los productores del sector rural en el estado | | 430,013 | 240,669 | 189,344 |
| OBJETIVO | Las y los productores agropecuarios elegibles | Las y los productores con actividad agropecuaria y agroalimentaria con necesidad de financiamiento | | 87,283 | 10,377 | 76,906 |
| POSTERGADA | Personas que habitan en la zona rural del estado económicamente activas desocupadas, no elegibles o sin interés en el programa | Las y los productores agropecuarios elegibles | | 278 | 139 | 139 |
| ATENDIDA | Las y los productores agropecuarios elegibles | Personas que habitan en la zona rural del estado económicamente activas desocupadas, no elegibles o sin interés en el programa | | 87,005 | 10,238 | 76,767 |
| | | Las y los productores agropecuarios elegibles | | 3,161 | 604 | 2,557 |

| | |
|--|--|
| ALINEACIÓN A INSTRUMENTOS DE PLANEACIÓN ESTRATÉGICA | |
| Eje rector - Tema - Eje Transversal | E202T2 - ECONOMÍA, INNOVACIÓN, DESARROLLO SUSTENTABLE Y EQUILIBRIO REGIONAL - DESARROLLO AGROPECUARIO, PESQUERO Y FORESTAL - DERECHOS HUMANOS E INCLUSIÓN SOCIAL |
| Objetivos De Desarrollo Sostenible | |
| OBJETIVO | OD08 - Promover el crecimiento económico sostenido, inclusivo y sostenible, el empleo pleno y productivo y el trabajo decente para todos |
| OBJETIVO | OD14 - Conservar y utilizar en forma sostenible los océanos, los mares y los recursos marinos para el desarrollo sostenible |
| Plan Nacional De Desarrollo | |
| TEMA | E310 - Autosuficiencia alimentaria y rescate del campo |
| Plan Estatal De Desarrollo | |
| OBJETIVO | E2---01 - Fortalecer la organización y el desarrollo de las capacidades de los sectores productivos del estado para promover un crecimiento sustentable con mejores ingresos para las y los chihuahuenses. |
| Programas De Mediano Plazo | |
| OBJETIVO | PS09010001 - Promover el desarrollo equilibrado y armónico en las regiones del estado mediante el fortalecimiento de las vocaciones productivas con una visión sustentable. |

| PRESUPUESTO DEL PROGRAMA | | | | | | | | | |
|--------------------------|---------------|---------------|-------------------------|--|---------------|---------------|---------------|-------------------------|--|
| Mensual | | | | | Acumulado | | | | |
| Autorizado | Modificado | Gasto | % de gasto / modificado | | Autorizado | Modificado | Gasto | % de gasto / modificado | |
| 26,876,000.00 | 70,231,003.00 | -3,355,003.00 | -4.78 | | 26,876,000.00 | 70,231,003.00 | 66,876,000.00 | 95.22 | |

| INDICADORES DEL PROGRAMA | | | |
|---|------------------------|------------------------|--|
| Total de Indicadores presentados al H. Congreso | Indicadores con avance | Indicadores sin avance | Indicadores sin avance - Con justificación |
| 1 | 1.00 | 0 | 0 |

GOBIERNO DEL ESTADO DE CHIHUAHUA
SEGUIMIENTO DE INDICADORES
 Presentados al Honorable Congreso del Estado
 Mes de Agosto del 2021

| | |
|---|--|
| Ente Público | 112 - SECRETARIA DE DESARROLLO RURAL |
| Programa presupuestario | 1S014B2 - PROGRAMA ESTATAL DE SUBSIDIOS A LA PRODUCCIÓN, EQUIPAMIENTO E INFRAESTRUCTURA |
| Definición del Programa | Apoyos y/o subsidios en efectivo o en especie a las y los productores agrícolas y pecuarios en lo individual, grupal o asociación, así como a través de fideicomisos destinados a fomentar e incrementar la producción del sector primario. El apoyo puede ser para adquirir insumos, para diagnósticos, proyectos y/o para desarrollar mecanismos de comercialización |
| Problema que atiende el Programa | 1722 - Existe baja condición socioeconómica de las y los productores del sector rural en el Estado, que influye directamente en su productividad |

| FUENTES DE FINANCIAMIENTO | | | | | | | | | |
|-----------------------------|--|-------------------|---|----------------|----------------------|----------------------|----------------------|-------------------------|--|
| Clave | Descripción | Origen | Interrelaciones | Porcentaje | Autorizado | Modificado | Gasto | Variación | |
| 1110121 | RECURSOS DEL ESTADO 2021 | RECURSOS FISCALES | 1S014B2 - PROGRAMA ESTATAL DE SUBSIDIOS A LA PRODUCCIÓN, EQUIPAMIENTO E INFRAESTRUCTURA | 100.00% | 26,876,000.00 | 70,231,003.00 | 66,876,000.00 | 3,355,003.00 | |
| Total de presupuesto | | | | 100.00% | 26,876,000.00 | 70,231,003.00 | 66,876,000.00 | 3,355,003.00 | |
| ENTES ASOCIADOS | | | | | | | | | |
| Clave | Descripción | | | Porcentaje | Autorizado | Modificado | Gasto | Variación Mod. vs Gasto | |
| 112 | SECRETARIA DE DESARROLLO RURAL | | | 0.00% | 0.00 | .00 | .00 | .00 | |
| 516 | FONDO DE FOMENTO AGROPECUARIO DEL ESTADO (FOFAE) | | | 100.00% | 26,876,000.00 | 70,231,003.00 | 66,876,000.00 | 3,355,003.00 | |
| Total de presupuesto | | | | 100.00% | 26,876,000.00 | 70,231,003.00 | 66,876,000.00 | 3,355,003.00 | |


Handwritten signatures in blue ink, including a large signature on the left, a signature in the middle, and a signature on the right.

GOBIERNO DEL ESTADO DE CHIHUAHUA
SEGUIMIENTO DE INDICADORES
 Presentados al Honorable Congreso del Estado
 Mes de Agosto del 2021

| 112 - SECRETARIA DE DESARROLLO RURAL | | | | | | | | |
|--|--|-------------------------|---|------------------------------|---|-------------------|-------------------|--------------|
| 18014B2 - PROGRAMA ESTATAL DE SUBSIDIOS A LA PRODUCCIÓN, EQUIPAMIENTO E INFRAESTRUCTURA | | | | | | | | |
| DATOS DEL PROGRAMA | | | | | | | | |
| Definición del programa Apoyos y/o subsidios en efectivo o en especie a las y los productores agrícolas y pecuarios en lo individual, grupal o asociación, así como a través de fideicomisos destinados a fomentar e incrementar la producción del sector primario. El apoyo puede ser para adquirir insumos, para diagnósticos, proyectos y/o para desarrollar mecanismos de comercialización | | | | Beneficiarios | | | | |
| | | | | Población | Tipo | M | H | Total |
| | | | | OBJETIVO | Las y los productores agropecuarios elegibles | 139.00 | 139.00 | 278.00 |
| | | | | ATENDIDA | Las y los productores agropecuarios elegibles | 604.00 | 2,557.00 | 3,161.00 |
| | | | | Recursos del Programa | | | | |
| Presupuesto Autorizado | Presupuesto Modificado | Gasto | Variación Presup. Modificado vs Gasto | | | | | |
| 26,876,000.00 | 70,231,003.00 | 66,876,000.00 | 3,355,003.00 | | | | | |
| DATOS DEL INDICADOR | | | | | | | | |
| Nivel | Resumen Narrativo | | | | | | | |
| PROPOSITO | Las y los productores agropecuarios, reciben apoyos que le permiten incrementar su condición social y económica, para así ejecutar proyectos en el campo | | | | | | | |
| Nombre del indicador | Descripción del Indicador | Fórmula | Descripción de la Fórmula | Método de Cálculo | Tipo | Dimensión | Frecuencia | |
| Porcentaje de proyectos para el campo pagados | Mide el porcentaje de proyectos para el campo pagados en relación a los programados | $(PCPa/PCPr)*100$ | $(Proyectos para el campo pagados/Proyectos para el campo programados)*100$ | Porcentaje | Estratégico | Eficacia | Anual | |
| Línea Base y Metas del Indicador | | | | | | | | |
| Trayectoria | Descripción de las Variables | Unidad de Medida | Clasificación | Valor Inicial | Valor Programado | Línea Base | Meta | |
| ASCENDENTE | PCPa - Proyectos para el campo pagados | Proyectos | ACUMULADO | 30.00 | 30.00 | 100 | 100 | |
| | PCPr - Proyectos para el campo programados | Proyectos | CONSTANTE | 30.00 | 30.00 | | | |

GOBIERNO DEL ESTADO DE CHIHUAHUA
SEGUIMIENTO DE INDICADORES
Presentados al Honorable Congreso del Estado
Mes de Agosto del 2021

| 112 - SECRETARIA DE DESARROLLO RURAL | | | | |
|--|------------------------|---|---------------|---------------------------------------|
| 19014B2 - PROGRAMA ESTATAL DE SUBSIDIOS A LA PRODUCCIÓN, EQUIPAMIENTO E INFRAESTRUCTURA | | | | |
| DATOS DEL PROGRAMA | | | | |
| Definición del programa Apoyos y/o subsidios en efectivo o en especie a las y los productores agrícolas y pecuarios en lo individual, grupal o asociación, así como a través de fideicomisos destinados a fomentar e incrementar la producción del sector primario. El apoyo puede ser para adquirir insumos, para diagnósticos, proyectos y/o para desarrollar mecanismos de comercialización | Beneficiarios | | | |
| | Población | Tipo | M | H |
| | OBJETIVO | Las y los productores agropecuarios elegibles | 139.00 | 139.00 |
| | ATENDIDA | Las y los productores agropecuarios elegibles | 604.00 | 2,557.00 |
| | | | | 3,161.00 |
| | Recursos del Programa | | | |
| | Presupuesto Autorizado | Presupuesto Modificado | Gasto | Variación Presup. Modificado vs Gasto |
| | 26,876,000.00 | 70,231,003.00 | 66,878,000.00 | 3,355,003.00 |
| Seguimiento del Indicador | | | | |
| Variables del Indicador | Valor Logrado del Mes | Avances del Indicador | | |
| | | Mensual | Acumulado | Avance Acum / Meta |
| Proyectos para el campo pagados | 3.00 | 10.00 | 80.00 | 80.00% |
| Proyectos para el campo programados | 30.00 | | | |
| Justificación Mensual se apoyaron 3 proyectos del programa | | | | |
| Observación Mensual | | | | |








GOBIERNO DEL ESTADO DE CHIHUAHUA
SEGUIMIENTO DE INDICADORES
Presentados al Honorable Congreso del Estado
Mes de Agosto del 2021

| 112 - SECRETARIA DE DESARROLLO RURAL | | | | | |
|--|-------------------------------|---|--|----------|--------------|
| 1961492 - PROGRAMA ESTATAL DE SUBSIDIOS A LA PRODUCCIÓN, EQUIPAMIENTO E INFRAESTRUCTURA | | | | | |
| DATOS DEL PROGRAMA | | | | | |
| Definición del programa Apoyos y/o subsidios en efectivo o en especie a las y los productores agrícolas y pecuarios en lo individual, grupal o asociación, así como a través de fideicomisos destinados a fomentar e incrementar la producción del sector primario. El apoyo puede ser para adquirir insumos, para diagnósticos, proyectos y/o para desarrollar mecanismos de comercialización | Beneficiarios | | | | |
| | Población | Tipo | M | H | Total |
| | OBJETIVO | Las y los productores agropecuarios elegibles | 139.00 | 139.00 | 278.00 |
| | ATENDIDA | Las y los productores agropecuarios elegibles | 604.00 | 2,557.00 | 3,161.00 |
| | Recursos del Programa | | | | |
| Presupuesto Autorizado | Presupuesto Modificado | Gasto | Variación Presup. Modificado vs Gasto | | |
| 26,876,000.00 | 70,231,003.00 | 66,876,000.00 | 3,355,003.00 | | |
| Observaciones Generales del Programa Presupuestario en el Periodo | | | | | |
| | | | | | |

Responsable del Programa



Lic. Manuel Horacio Manzanares Rico
Director De Financiamiento Y Capitalización






GOBIERNO DEL ESTADO DE CHIHUAHUA
SEGUIMIENTO DE INDICADORES
Presentados al Honorable Congreso del Estado
Mes de Agosto del 2021

| 112 - SECRETARIA DE DESARROLLO RURAL | | | | |
|--|-------------------------------|---|---------------|--|
| 19014B2 - PROGRAMA ESTATAL DE SUBSIDIOS A LA PRODUCCIÓN, EQUIPAMIENTO E INFRAESTRUCTURA | | | | |
| DATOS DEL PROGRAMA | | | | |
| Definición del programa Apoyos y/o subsidios en efectivo o en especie a las y los productores agrícolas y pecuarios en lo individual, grupal o asociación, así como a través de fideicomisos destinados a fomentar e incrementar la producción del sector primario. El apoyo puede ser para adquirir insumos, para diagnósticos, proyectos y/o para desarrollar mecanismos de comercialización | Beneficiarios | | | |
| | Población | Tipo | M | H |
| | OBJETIVO | Las y los productores agropecuarios elegibles | 139.00 | 139.00 |
| | ATENDIDA | Las y los productores agropecuarios elegibles | 604.00 | 2,557.00 |
| | | | | 3,161.00 |
| Recursos del Programa | | | | |
| | Presupuesto Autorizado | Presupuesto Modificado | Gasto | Variación Presup. Modificado vs Gasto |
| | 26,876,000.00 | 70,231,003.00 | 66,876,000.00 | 3,355,003.00 |

Responsable del Ente Público



Ing. René Almeida Grajeda
Secretario De Desarrollo Rural

